



ФЕДЕРАЛЬНАЯ СЛУЖБА
ГОСУДАРСТВЕННОЙ СТАТИСТИКИ

Средние потребительские цены и индексы цен в Курской области



сентябрь и октябрь 2022 года



ФЕДЕРАЛЬНАЯ СЛУЖБА
ГОСУДАРСТВЕННОЙ СТАТИСТИКИ

Средние потребительские цены и индексы цен в Курской области

сентябрь и октябрь 2022 года

Курскстат

- 01 Индексы цен производителей промышленных товаров
- 02 Индексы цен производителей сельскохозяйственной продукции
- 03 Изменение цен на рынке жилья Курской области
- 04 Средние потребительские цены и индексы цен на продовольственные товары
На 3 октября 2022 года
- 05 Средние потребительские цены и индексы цен на продовольственные товары
На 10 октября 2022 года
- 06 Средние потребительские цены и индексы цен на продовольственные товары
На 17 октября 2022 года
- 07 Средние потребительские цены и индексы цен на продовольственные товары
На 24 октября 2022 года





ИНДЕКСЫ ЦЕН ПРОИЗВОДИТЕЛЕЙ ПРОМЫШЛЕННЫХ ТОВАРОВ*

В СЕНТЯБРЕ 2022 ГОДА

Всего

101,1% ▲

к августу 2022 года



113,5%

Добыча полезных ископаемых



100,5%

Обеспечение электрической энергией, газом и паром; кондиционирование воздуха



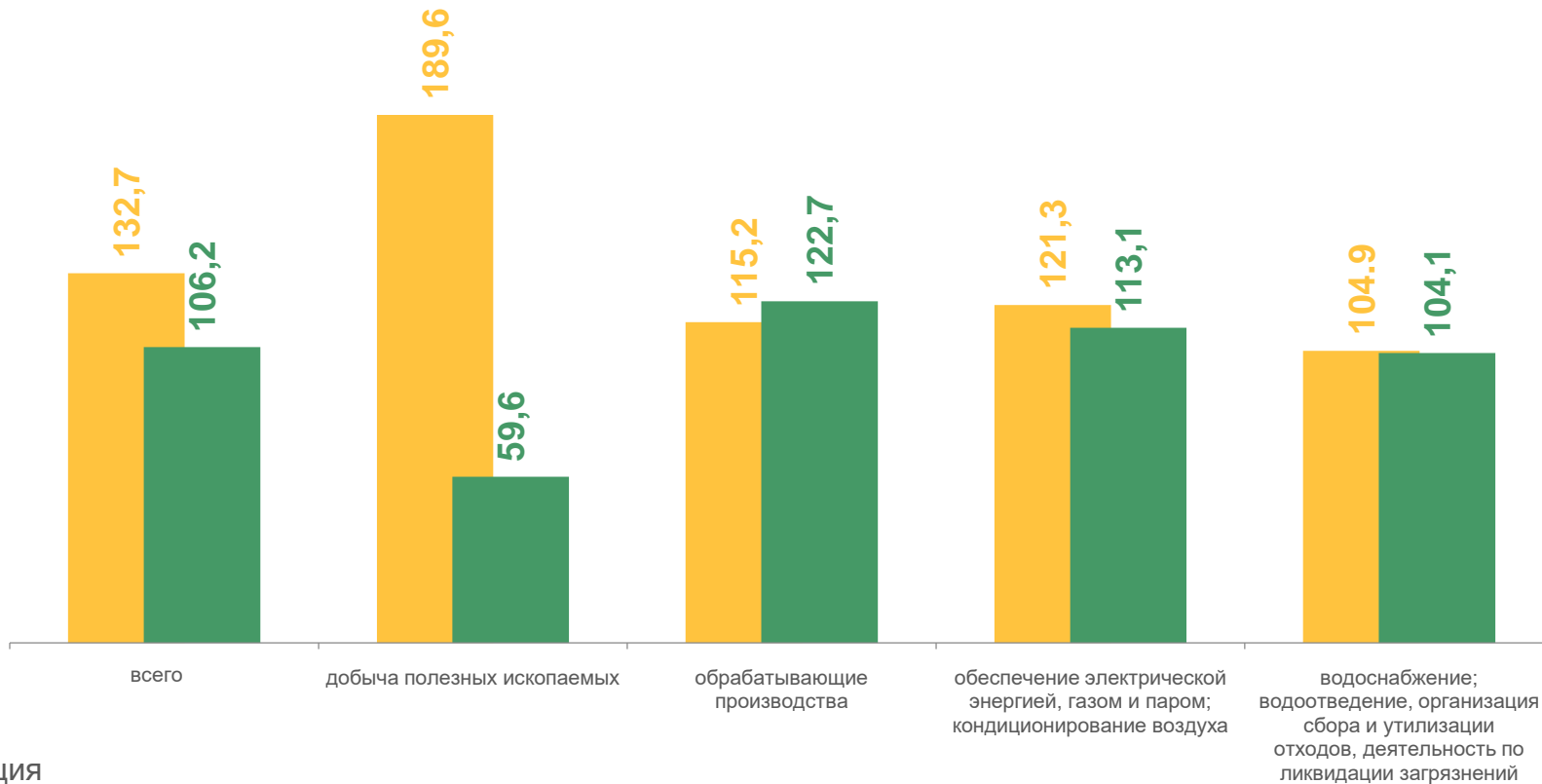
100,0%

Водоснабжение; водоотведение, организация сбора и утилизации отходов, деятельность по ликвидации загрязнений



99,3%

Обрабатывающие производства



■ Сентябрь 2021 года в % к декабрю 2020 года

■ Сентябрь 2022 года в % к декабрю 2021 года

*На товары, предназначенные для реализации на внутреннем рынке



ИНДЕКСЫ ЦЕН ПРОИЗВОДИТЕЛЕЙ СЕЛЬСКОХОЗЯЙСТВЕННОЙ ПРОДУКЦИИ*

В СЕНТЯБРЕ 2022 ГОДА

Сентябрь 2022 года к августу 2022 года



98,2%




Всего



96,2%



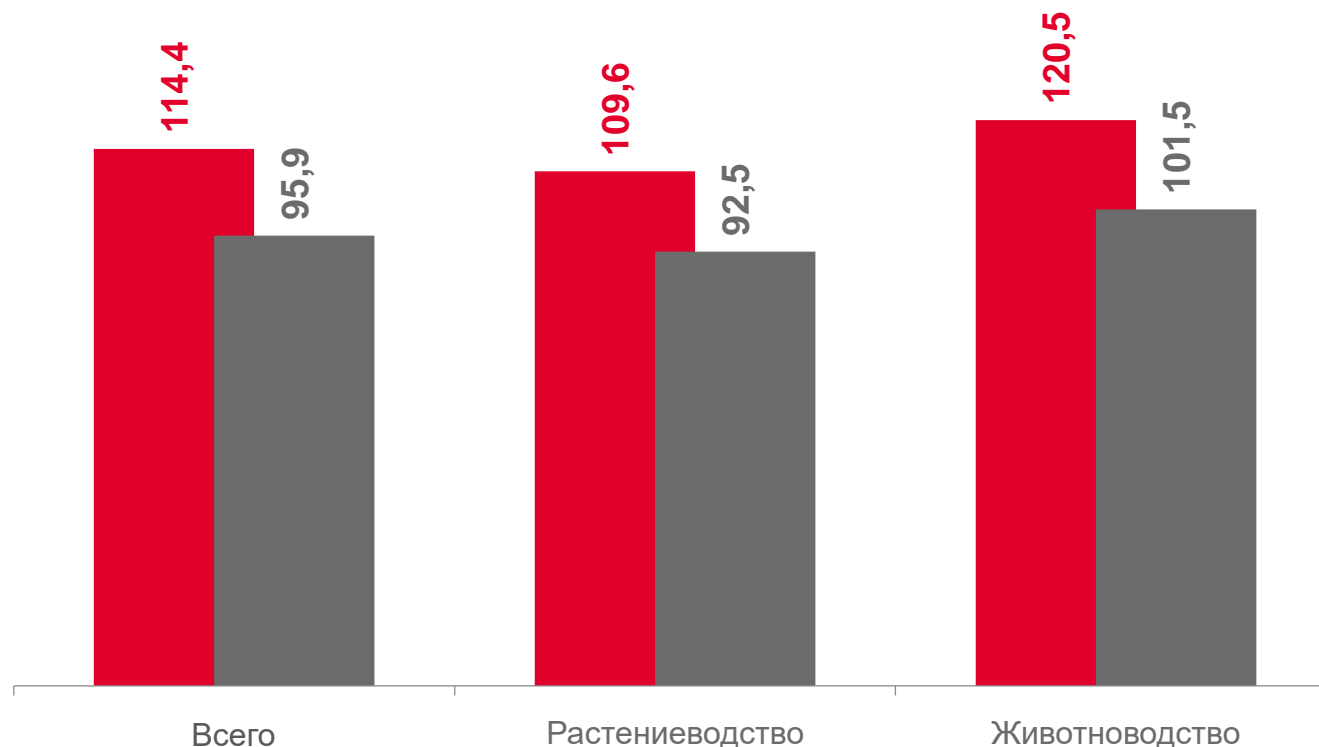
Растениеводство



101,4%



Животноводство



■ сентябрь 2021 года в % к декабрю 2020 года

■ сентябрь 2022 года в % к декабрю 2021 года

*Реализованной сельскохозяйственными организациями.



ИЗМЕНЕНИЕ ЦЕН НА РЫНКЕ ЖИЛЬЯ КУРСКОЙ ОБЛАСТИ

ВО II КВАРТАЛЕ 2022 ГОДА



73 560 рублей

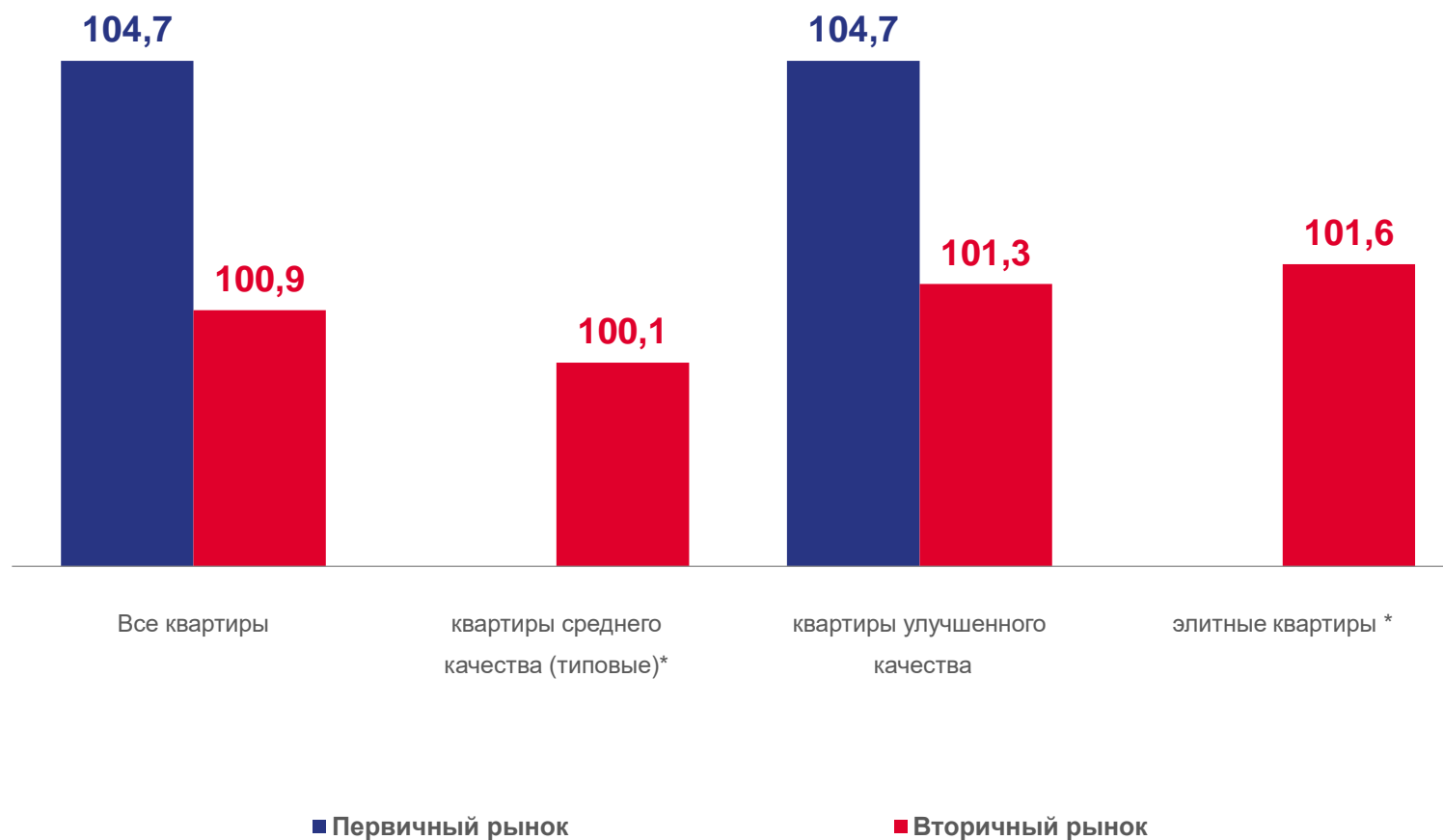
Средняя цена 1 м² общей площади квартир на первичном рынке



69 112 рублей

Средняя цена 1 м² общей площади квартир на вторичном рынке

на конец периода, в % к предыдущему кварталу



* На первичном рынке – данных не имеется

СРЕДНИЕ ПОТРЕБИТЕЛЬСКИЕ ЦЕНЫ И ИНДЕКСЫ ЦЕН

НА ПРОДОВОЛЬСТВЕННЫЕ ТОВАРЫ

НА 3 ОКТЯБРЯ 2022 ГОДА

(за кг; в % к предыдущей дате регистрации)



Максимальный рост цен

	Капуста белокочанная свежая	22,75 ₺	106,99%
	Помидоры свежие	79,29 ₺	105,99%
	Огурцы свежие	87,63 ₺	105,50%
	Яйца куриные, за 10 шт.	62,44 ₺	101,56%
	Бананы	96,50 ₺	101,40%

Максимальное снижение цен

	Яблоки	76,93 ₺	94,44%
	Крупа гречневая-ядрица	106,92 ₺	95,86%
	Лук репчатый	26,81 ₺	96,55%
	Картофель	24,10 ₺	96,88%
	Морковь	27,81 ₺	96,99%

СРЕДНИЕ ПОТРЕБИТЕЛЬСКИЕ ЦЕНЫ И ИНДЕКСЫ ЦЕН

НА ПРОДОВОЛЬСТВЕННЫЕ ТОВАРЫ

НА 10 ОКТЯБРЯ 2022 ГОДА

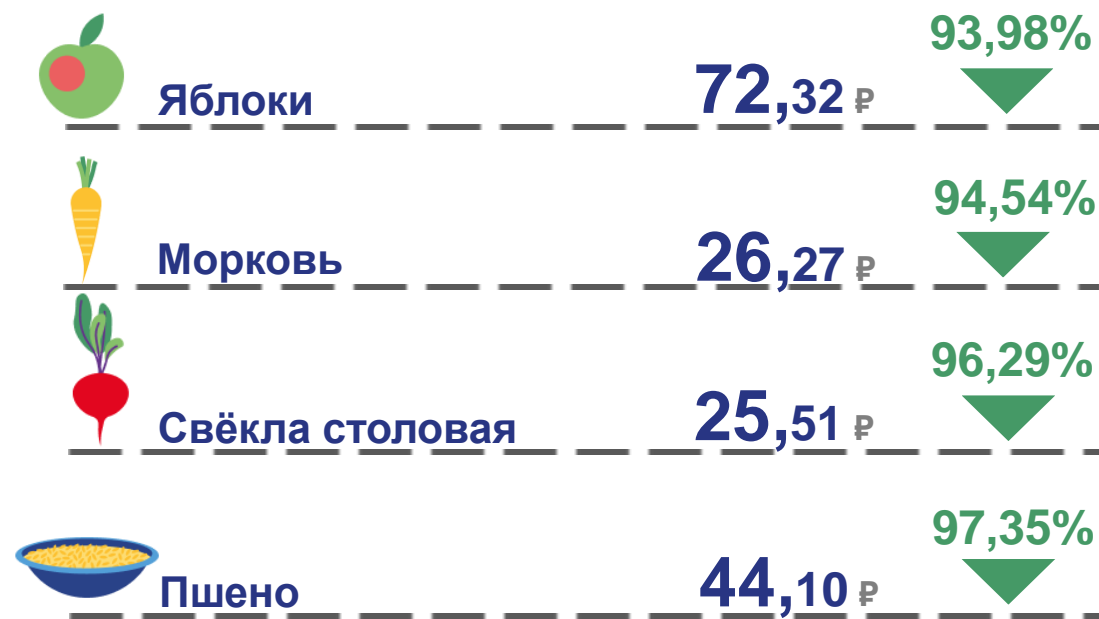
(за кг; в % к предыдущей дате регистрации)



Максимальный рост цен



Максимальное снижение цен



СРЕДНИЕ ПОТРЕБИТЕЛЬСКИЕ ЦЕНЫ И ИНДЕКСЫ ЦЕН

НА ПРОДОВОЛЬСТВЕННЫЕ ТОВАРЫ

НА 17 ОКТЯБРЯ 2022 ГОДА

(за кг; в % к предыдущей дате регистрации)



Максимальный рост цен



Максимальное снижение цен



СРЕДНИЕ ПОТРЕБИТЕЛЬСКИЕ ЦЕНЫ И ИНДЕКСЫ ЦЕН

НА ПРОДОВОЛЬСТВЕННЫЕ ТОВАРЫ

НА 24 ОКТЯБРЯ 2022 ГОДА

(за кг; в % к предыдущей дате регистрации)



Максимальный рост цен



Максимальное снижение цен

